

nanO
TRIUM

Ringkollektion

Für die persönliche Erinnerung

Ring „Milo“
mit Farbsynthese Goldsaphir, ohne Gravur



Ring „Milo“
Mit Farbsynthese Rubin Rot und Gravur

Der Ring mit individuellem Wert

Die Erinnerung an den besten Freund, die Familie, ein tolles Ereignis oder andere schöne Dinge möchte man nicht vergessen. Sie sind von persönlichem Wert und verdienen einen speziellen, adäquaten Platz in unserem schnellen und hektischen Alltag. Sie sollen uns täglich begleiten, ohne große Aufmerksamkeit auf sich zu ziehen und trotzdem sicher aufgehoben sein.

Mit Nano **Trium** ist dies möglich.

Verewigen Sie Ihre Erinnerungen auf und in unseren zeitlosen Schmuckstücken. Gravuren von Abdrücken des Fingers, von Babyfüßen, handgeschriebene Zeilen oder Taten sind einige von vielen Möglichkeiten der Nano **Trium** Erinnerungs-Kollektion. Jedes unserer Produkte besitzt eine „Memory-Kammer“, eine kleine Kapsel mit Raum für Ihre persönliche Erinnerung*.

Quality - made in Germany

Alle Nano **Trium** Produkte sind aus Edelstahl gefertigte Schmuckstücke und wahlweise mit Akzenten aus Gold und Silber erhältlich. Unser Familienbetrieb vom linken Niederrhein verbindet moderne CNC-Technik mit traditionellem Goldschmiedehandwerk. Alle Produkte werden vor Ort gefertigt und geprüft. Von Design und Produktion bis hin zum Versand: Nano **Trium** - *Made in Germany!*

Der persönliche Inhalt

Jeder Ring von Nano **Trium** hat eine kleine Kapsel auf der Ringschiene, die mit Ihrer Erinnerung* befüllt werden kann, der Ringkopf ist gleichzeitig der Verschluss. Dieser wird einfach auf die Kapsel aufgedrückt.

Für das sichere Verschließen der Kapseln haben wir eine **patentierte**** Technik entwickelt:

Mit einem „**Klick**“ ist der Inhalt sicher verschlossen. Kein Kleben, kein Schrauben, keine komplizierten Vorgänge. Einmal geschlossen ist das Schmuckstück nie wieder zu öffnen. Der spezielle Mechanismus, die Qualität und die Verarbeitung garantieren, dass der Inhalt trocken, fest, gas- und wasserdicht gelagert ist. So lässt sich die Erinnerung gut transportieren und kann dabei **unauffällig**, wie ein einfaches Schmuckstück getragen werden.

* Erinnerungen können sein: Haare, Asche, Sand, ...

** Eingetragen beim Deutschen Patent und Markenamt
Veröffentlichungsnummer EP: 2851053B1




Befüllen - Verschließen - Tragen

Individualisiert

Ob Abdrücke von Fingern, Händen, Füßen, Tatzen oder sogar handgeschriebene Schriftzüge, mit der Schmuckkollektion von Nano **Trium** wird Ihre individuelle Gravur zur ganz persönlichen Erinnerung!

Verschiedenste Modelle unserer Kollektion bieten für jeden Geschmack etwas.

Wie genau das funktioniert, erfahren Sie ab Seite 52



Nano Trium - So individuell wie das Leben selbst!



Inhalt

Ringe

Solo	Seite 12
Dot	Seite 16
Suno	Seite 20
Vivo	Seite 24
Milo mit Farbe	Seite 28
Milo mit Brillant	Seite 32
Fingertip	Seite 34

Informatives

Materialkunde	Seite 42
Pflegehinweise	Seite 44
Das Befüllen	Seite 45
Ringschientausch	Seite 46
Die Ringgröße	Seite 47
Abdruckverfahren	Seite 52
FAQ	Seite 53
Datenschutz	Seite 56
Familienschmuck	Seite 57
Impressum	Seite 59



Ringe



Ring „Solo“



Solo

befüllbar ✓ gravierbar ✗

Ring und Ringkopf aus Edelstahl - ca. 9mm ø
mit 1x Brillant à 0,02ct.

Ring-Solo 285,- €





Ring „Dot“



Dot

befüllbar ✓ gravierbar ✓

Ring und Ringkopf aus Edelstahl - ca. 11mm ø

Ring-Dot	(ohne Gravur)	215,- €
Ring-Dot-LA	(mit Gravur)	295,- €





Ring „Suno“



Suno

befüllbar ✓ gravierbar ✓

Ring und Ringkopf aus Edelstahl - ca. 14mm ø

Ring-Suno
Ring-Suno-LA

(ohne Gravur) 215,- €
(mit Gravur) 295,- €





Ring „Vivo“



Vivo

befüllbar ✓ gravierbar ✓

Ring und Ringkopf aus Edelstahl - ca. 15mm ø
 Dekorring aus 14kt. Gelb- / Rotgold oder 925er Silber

ohne Gravur

925er Silber, <i>matt</i>	Ring-Vivo-14-S	275,-€
14kt. Gelbgold, <i>matt</i>	Ring-Vivo-14-G	295,-€
14kt. Rotgold, <i>matt</i>	Ring-Vivo-14-R	295,-€

mit Gravur

925er Silber, <i>matt</i>	Ring-Vivo-14-S-LA	375,-€
14kt. Gelbgold, <i>matt</i>	Ring-Vivo-14-G-LA	395,-€
14kt. Rotgold, <i>matt</i>	Ring-Vivo-14-R-LA	395,-€



Ring „Milo“ mit Farbstein



Milo - Farbe

befüllbar ✓ gravierbar ✓

Ring und Ringkopf aus Edelstahl - ca. 14mm ø
mit synthetischem Farbstein

Die Laserung kann vollflächig oder oval erfolgen.

Varianten

 Feuerblau - 01	 Goldsaphir - 07
 Zirkon Blau - 03	 Madeira Topaz - 54
 Aquamarin - 37	 Padparadja - 09
 Erinith - 17	 Zirkonia - 21
 Efeu - 44	 Rubin Rosa - 11
 Turmalin Grün - 05	 Rubin Rot - 14
 Emeraldfarben - 19	 Kunzite - 15
 Petrolfarben - 56	 Onyx, poliert - 25

Ring-Milo- ...	(ohne Gravur)	285,- €
Ring-Milo- ... -LA	(mit Gravur)	365,- €



Milo - Brillant

befüllbar ✓ gravierbar ✓

Ring und Ringkopf aus Edelstahl - ca. 14mm ø
mit 1 Brillant à 0,02ct.

Die Laserung kann vollflächig oder oval erfolgen.

32	Ring-Milo-BR	(ohne Gravur)	335,- €
	Ring-Milo-BR-LA	(mit Gravur)	415,- €





Ring „Fingertip“



Fingertip

befüllbar ✓ gravierbar ✓

Ring und Ringkopf aus Edelstahl - ca. 15mm ø
 Massiver Einleger aus 14kt. Gelb- / Rotgold oder 925er Silber

ohne Gravur

925er Silber, <i>matt</i>	Ring-Fingertip-14-S	385,-€
14kt. Gelbgold, <i>matt</i>	Ring-Fingertip-14-G	555,-€
14kt. Rotgold, <i>matt</i>	Ring-Fingertip-14-R	555,-€

mit Gravur

925er Silber, <i>matt</i>	Ring-Fingertip-14-S-LA	465,-€
14kt. Gelbgold, <i>matt</i>	Ring-Fingertip-14-G-LA	635,-€
14kt. Rotgold, <i>matt</i>	Ring-Fingertip-14-R-LA	635,-€



„Fingertip“ mit Rotgold
(Artikelnr. Ring-Fingertip-R)



„Suno“ mit Gravur
(Artikelnr. Ring-Suno-LA)



„Milo“ mit Farbstein Kunzit
(Artikelnr. Ring-Milo-15)



„Vivo“ mit 925er Silber und Gravur
(Artikelnr. Vivo-S-LA)

Materialkunde

Edelstahl

Alle Nano TRIUM Produkte werden aus einem speziellen Edelstahl gefertigt, der auch in der Medizintechnik verwendet wird. Er ist sehr robust, rost- und allergiefrei.

Gold + Silber

Die von uns verwendeten Edelmetalle haben eine hochwertige Legierung von 14 Karat (585/-). Das Silber ist eine 925/- Legierung. Die Inlays sind nicht plattiert, sondern massive Scheiben und Ringe aus Vollmaterial.

Farbsteine

Die verwendeten Farbsteine sind neben dem Onyx, synthetische Spinelle und Korunde, die die gleichen Eigenschaften wie Echtsteine besitzen. Sie werden in einem speziellen Verfahren* in der Schweiz hergestellt und in Deutschland in Form geschliffen.

* Verneuil'sche Synthese

Brillanten

Die verwendeten Brillanten sind echt und werden nur aus zertifizierten Quellen bezogen.

www.responsiblejewellery.com

Pflegehinweise

Edelstahl

Verschmutzungen können mit einem leicht feuchten Tuch gereinigt werden, bitte anschließend gut abtrocknen.

Silber

Silber sulfidiert, d.h. es läuft nach einer Zeit dunkel an. Das ist ein natürlicher Prozess bei Kontakt mit Sauerstoff und nicht zu vermeiden. Dunkle Stellen können jedoch einfach mit einem Silberputztuch gereinigt werden.

Das Befüllen

Jeder Ring besteht aus einer Ringschiene und einem Ringkopf. Auf jeder Schiene sitzt eine Memory-Kapsel.

1. Zum Befüllen wird die Schiene mit der Kapsel nach oben auf einer sicheren Unterlage platziert, z.B. unserer Befüllungshilfe. Die Ringschiene kann auch auf den Finger gezogen werden, an dem diese später sitzen soll.
2. Nun wird die Erinnerung in der Kapsel platziert.
3. Anschließend wird der Ringkopf einfach auf die Kapsel gedrückt, es muss hörbar „klicken“.

Der Ring ist richtig mit der Ringschiene verunden, wenn der Ringkopf sich nicht mehr nach oben ziehen lässt und homogen mit der Kapsel verschlossen ist. Der Kopf kann sich horizontal drehen, manchmal auch erst nach einiger Zeit. Dies sagt aber nichts über die Festigkeit aus, die Kapsel und der Inhalt sind sicher.

Ist der Ring einmal verschlossen kann dieser, dank dem Patentverschluss, **nie wieder (!)** geöffnet werden.

Ringschienen Austausch

Wir wissen, dass eine Ringgröße nicht lebenslang gleich bleibt, der Wunsch die persönliche Erinnerung zu tragen vielleicht aber schon.

Nano Trium Ringschienen können nachträglich auf eine andere Größe gewechselt werden, ohne dass der Erinnerung etwas passiert.

Dies ist ein kurzer, technischer Vorgang, den wir uns in unserem Haus vorbehalten. Der Ring muss dazu eingesendet werden. Sie erhalten im Anschluss Ihren Ringkopf mit Erinnerung und Kapsel auf der passenden Ringschiene zurück.

Mehr Informationen erhalten Sie gerne auf Anfrage.

Ringgröße messen


Innendurchmesser

Hat man kein professionelles Hilfswerkzeug zum Messen der Ringgröße zur Hand oder soll es eine Überraschung werden, dann eignet sich die Messung des Innendurchmessers.

Dazu benötigt man einen Ring, der passt, etwa die selbe Dicke hat und am selben Finger sitzt wie der spätere Ring. Denn nicht jeder Finger hat an beiden Händen die selben Maße.

Man legt diesen auf ein Lineal und misst den Innendurchmesser.

Dieser kann bei einer Bestellung angegeben werden.



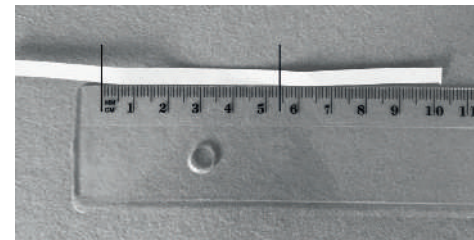

Innenumfang

Eine weitere Methode die Ringgröße ohne professionelles Hilfswerkzeug zu ermitteln, ist die Streifenmethode:

1. Dazu schneidet man einen dünnen streifen Papier zurecht,
2. wickelt diesen um den Finger, an dem der Ring später sitzen soll. Die Länge wird markiert.
3. Nun misst man diesen mit einem Lineal nach.

Im gezeigten Beispiel hat der Streifen eine Länge von 54mm, was der Ringgröße 54 entspricht.

Bei Unsicherheit empfehlen wir immer das Messen durch einen Fachhändler.



Größentabelle

Ringgröße	Innenumfang	Innendurchmesser
49	49mm	15,6mm
50	50mm	15,9mm
51	51mm	16,2mm
52	52mm	16,6mm
53	53mm	16,9mm
54	54mm	17,2mm
55	55mm	17,5mm
56	56mm	17,8mm
57	57mm	18,1mm
58	58mm	18,5mm
59	59mm	18,8mm
60	60mm	19,1mm
61	61mm	19,4mm
62	62mm	19,7mm
63	63mm	20,1mm
64	64mm	20,4mm
65	65mm	20,7mm

Wissenswertes

Die Ringgröße variiert

Auch von der rechten zur linken Hand. Deshalb sollte immer an dem Finger gemessen werden, an dem der Ring auch getragen werden soll.

Temperatur

An heißen Tagen sind die Finger oft etwas dicker als an kühlen. Wenn man gerade aus der Kälte in einen warmen Raum kommt, wärmt man die Finger vor dem Messen etwas auf. Ebenso umgekehrt.

Verfügbare Ringweiten

Unser Programm führt die Ringgrößen 49 bis 65. Aus technischen Gründen sind Zwischengrößen nicht möglich.

Abdruckentnahme

Für die Abnahme eines Abdrucks benötigt man ein Stempelkissen. Wir empfehlen die schadstoffarme Version aus dem Bastelbedarf.

Den Finger nur ganz leicht auf das Kissen drücken. Es sollte nicht zuviel Farbe am Finger sein, da sonst der Abdruck verschmiert. Zuwenig Farbe wiederum lässt den Abdruck zu blass und undeutlich erscheinen.

Nachdem die Farbe auf den Finger aufgetragen wurde, wird dieser nun sanft auf ein weißes Blatt Papier oder Pappe getupft. Bitte **nicht** hin und her walzen!



zu dunkel

verwischt/
ungenau

zu hell

gut

Wir benötigen immer mehrere Abdrücke (mind. 2-3), um den Besten aussuchen zu können.

Abdruckbearbeitung

Wie wird der Abdruck übermittelt?

Idealerweise direkt digital als Scan oder Foto per Email und bitte mit einer hohen Auflösung von **mind.** 300 dpi.

Alternativ geht auch der Postweg (per Einschreiben).

Bitte eine Sicherheitskopie einbehalten und das Original einsenden.

Können Plastilin- oder Wachsabdrücke verwendet werden?

Die Digitalisierung eines solchen Abdrucks gestaltet sich schwierig und das Ergebnis ist oft nicht so schön wie bei einem Print-Abdruck. Aber die Erfahrung zeigt, dass es klappen kann. Wir können es also gerne versuchen. Der Wachsabdruck wird dabei nicht beschädigt.

Optik und Haptik

Das Ergebnis hängt stark vom gelieferten Abdruck ab, sowie von der Erkennbarkeit der Papillarlinien des Fingers.

Gelasert wird immer nur ein Ausschnitt des Ganzen (Siehe Beispiel Seite 3).

Weitere Informationen

Zertifikat

Wir legen zu jeder Bestellung ein Zertifikat. So kann man genau nachvollziehen wie der Originalabdruck aussah und wo der Ausschnitt entnommen wurde. Zudem ist die Nummer des Abdrucks vermerkt. Mit dieser kann zu jeder Zeit, unabhängig vom Schmuckstück, erneut bestellt werden. (Siehe auch Datenschutz)

Wie lange dauert die Lieferzeit?

Das hängt davon ab, wie schnell wir einen brauchbaren Abdruck vorliegen haben. Läuft alles nach Plan, dann liefern wir innerhalb von 14 Werktagen.

Was passiert mit dem Original-Abdruck nach der Gravur?

Das Original senden wir selbstverständlich mit der Bestellung zurück.

Können auch 2 Abdrücke auf ein Schmuckstück graviert werden?

Ja! Es können beispielsweise ein Fingerabdruck auf die Vorderseite und ein Name in Handschrift auf die Rückseite eines Nano TRIUM Schmuckstückes graviert werden. Der Preis variiert je nach Aufwand.

Fragen & Antworten

Kann ein Abdruck mehrfach graviert werden?

Ja! Der selbe Abdruck kann auf mehrere Schmuckstücke aufgetragen werden. Es können auch verschiedene Schmuckstücke sein.

Kann ich einen weiteren oder den selben Abdruck zu einem späteren Zeitpunkt erneut bestellen?

Ja! Anders als bei Wachsabdrücken ist das möglich. Speichern Sie Ihren Abdruck digital in hoher Auflösung auf einem USB Stick oder bewahren Sie das Original auf Papier sicher auf. Bei einer neuen Bestellung können wir den Vorgang einfach wiederholen. Zudem werden alle eingehenden Abdrücke von uns nummeriert. Wenn gewünscht, kann die Laservorlage archiviert werden. Die Nummer finden Sie immer auf dem Zertifikat. (Siehe auch Datenschutz)

Datenschutz

Was passiert mit meinen Daten?

Alle bei uns eingehenden Abdrücke und Vorlagen werden ausdrücklich *NUR* zum Zwecke der Bestellung verwendet. Dies betrifft ebenso die personenbezogenen Daten (DSGVO).

Die Erfahrung zeigt uns, dass Schmuckstücke mit individuellem Abdruck, auch nach mehreren Jahren, erneut nachbestellt werden. Gerade dann, wenn es sich um ein Andenken für Hinterbliebene handelt.

Für einen einfacheren Ablauf nummerieren und speichern wir daher die Laservorlage und das Zertifikat für einen Zeitraum von 5 Jahren. Wer dies nicht möchte, kann selbstverständlich der Archivierung widersprechen.

Für eine Nachbestellung kann dann jedoch nicht garantiert werden, dass das Ergebnis exakt identisch zur Erstbestellung wird. Wir empfehlen zusätzlich immer eine eigene, private Archivierung des Originalabdrucks und die Aufbewahrung des Zertifikates.

Altes mit Neuem verbinden

Wir verarbeiten auch Trauringe, Erbstücke und Familienschmuck für unsere Kollektionen.

Die Schmuckstücke erhalten so einen noch persönlicheren Wert für den Träger und Erinnerungen werden weitergetragen. Abhängig von Legierung und Gewicht bieten wir verschiedene Möglichkeiten zur Einbringung von Gold und Schmuckstücken an.

Da dies immer individuell ausfällt, bedarf es einer Vorbesprechung.

Mehr Informationen erhalten Sie direkt bei uns!



Sie haben Fragen?
Dann schreiben Sie uns:

info@nanogermany.de

nano
Secret

www.nanosecret.de

nano
Lifelines

www.nanolifelines.de



Impressum

Die aufgeführten Preise sind unverbindliche Preisempfehlungen in Euro, inklusive der gesetzlichen Mehrwertsteuer. Änderungen und Fehler vorbehalten, alle Angaben ohne Gewähr.

Die dargestellten Edelmetall- und Farbstainfarben können durch unterschiedliche Produktions-, Druckchargen und Lichteinfall vom Original abweichen. Die dargestellten Schmuckbilder sind nachträglich bearbeitet und für den Druck optimiert.

© 02/2020 by Nano Solutions GmbH

Produktfotos + Grafik: Nano Solutions GmbH, Elisabethstraße 23, 41334 Nettetal - D
Foto Familienschmuck Seite 57: Fotolia Stockfotos



www.nanogermany.de